

**Version 4 - januar
2023**



Brugsanvisning

LASTO Pallegaffel





1. Beskrivelse

LASTO pallegaffel fås i forskellige størrelser og alle er selvaftbalanceret. Pallegaffel leveres som sammenklappelig og som fast model.

LASTO pallegaffel må ikke belastes med mere end det oplyste max. Belastning (WLL). Pallegaflen ophænges i løfteøjet.

LASTO pallegaffel har indbygget fjeder i øverste bom, hvilket sikrer at pallegaflen hænger i vandret stilling. Ved lille belastning skal det sikres at gafflen fortsat hænger lige ved at fjeder bliver aktiveret, ellers vil gafflerne kunne vippe forover.

LASTO pallegaffel skal inden løft gennemgås for fejl og deformationer. Brug ALDRIG deformeret løfteværktøj. Kontakt en sagkyndig hvis der findes fejl, brud m.m. Efter eventuel væsentlig reparation skal pallegaflen prøvebelastes.

2. Funktion og anvendelse

Inden løft skubbes gaffler ind under pallen og det skal sikres at pallen har korrekt kontakt til gafflerne. Ligeledes skal det sikres at byrden er anbragt forsvarligt på pallen. Det skal sikres at byrden er placeret korrekt, således den er i balance. Løftebevægelsen skal være rolig og kontrolleret. Pludselige bevægelser kan føre til pendulbevægelser af pallegaflen og byrden kan tabes. Byrden skal være helt aflastet hvorefter pallegaflen kan trækkes ud.

LASTO pallegaffel er primært til brug sammen med lastvognsmonterede kraner. Løftes der med anden krantype hvor løftet er højt, skal det sikres at byrden er godt sikret.

3. Begrænsninger i brugen

Brug ikke pallegaflen til anden type løft end løft af paller, løft aldrig byrder der ikke er placeret på en palle.

4. Advarsler

LASTO pallegaffel må aldrig løfte mere end den angivne belastning (WLL) Gå aldrig under en svævende last Ved korrigerende af pallegaflen skal der altid benyttes de monterede håndtag. Pallegaflen må ikke anvendes til personløft. Det skal sikres at pallen har kontakt til begge gaffler.

LASTO pallegaffel må ikke ændres fra det oprindelige.

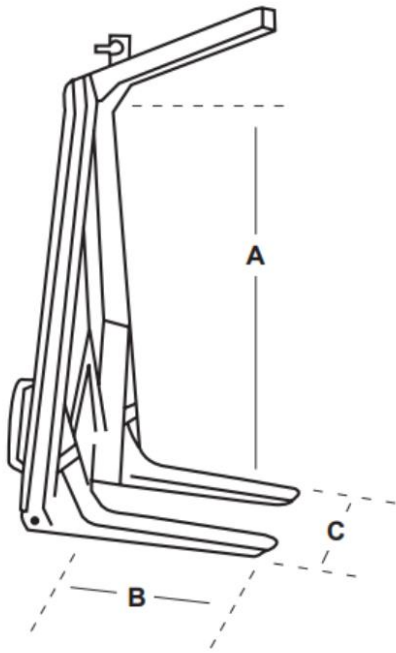
5. Reparation, eftersyn og reservedele

LASTO pallegaffel skal minimum efterses hver 12. måned af en kompetent person.

6. Vedligeholdelse

Alle bevægelige dele smøres regelmæssigt når pallegaflen står aflastet på fast underlag.





Lasto Standard 2500 kg

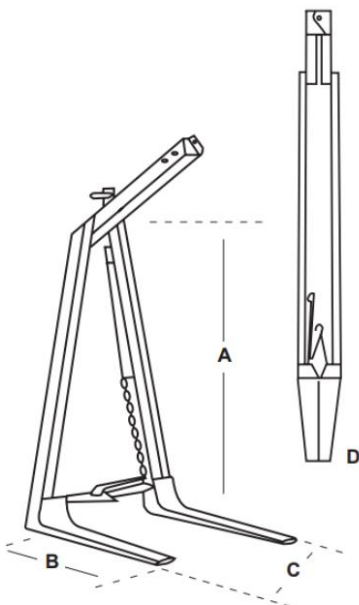
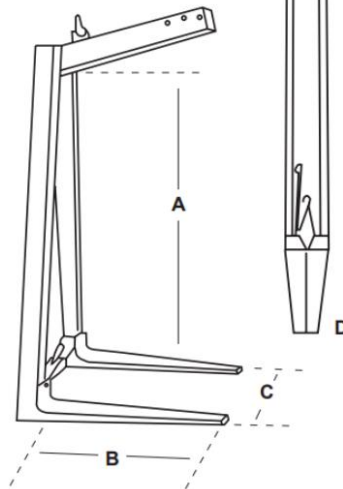
Mål:

- A: 1800 mm
- B: 1000 mm
- C: Min. 530 mm max. 830 mm
- Vægt: 215 kg

Lasto Maxi 2500 kg

Mål:

- A: 1800 mm
- B: 1000 mm
- C: 830 mm
- D: 320 mm
- Vægt: 180 kg



Lasto Mini 1500 kg

Mål:

- A: 1250 mm
- B: 900 mm
- C: 430 mm
- D: 320 mm
- Vægt: 100 kg



Odense:

Brændekildevej 37, 5250 Odense SV
Tlf.: 7020 2015
E-mail: fku@fku.dk
www.fku.dk

Esbjerg:

H E Bluhmes Vej 19, 6700 Esbjerg
Tlf.: 7512 3600
E-mail: fku@fku.dk
www.fku.dk

København:

Egeskovvej 3, 2665 Vallensbæk Strand
Tlf.: 4356 5400
E-mail: fku@fku.dk
www.fku.dk

Aalborg:

Thorndahlsvej 4, 9200 Aalborg SV
Tlf.: 9634 5900
E-mail: fku@fku.dk
www.fku.dk

Ängelholm:

Metallgatan 4A, 262 72 Ängelholm
Tlf.: +46 231-43 24 20
E-mail: info@cranemech.com
www.wedolifting.se